

PREISLISTE 2016 - PREISLISTE 2016 - PREISLISTE 2016 - PREISLISTE 2016 - PREISLISTE 2016

# CAMPANA®

Schwimmbad-Überdachungen in Perfektion



Wellness-Oasen im eigenen Garten

gültig ab

# PREISLISTE 2016

CAMPANA-MOBIL • MINI-MOBIL • GRANDE-MOBIL • PERLA-MOBIL • CAMPANA-ARENA • ATLANTIS



	Die UNIVERSAL-Bodenschiene	Seite 3
	Die superflache Bodenschiene	Seite 4
	Preisliste Mini-Mobil V1	Seite 5
	Preisliste Mini-Mobil V2	Seite 6
	Preisliste CAMPANA-Mobil	Seite 7
	Preisliste GRANDE-Mobil	Seite 8
	Preisliste PERLA-Mobil	Seite 9
	Preisliste ARENA-Mobil	Seite 10
	Preisliste ATLANTIS	Seite 11
	Zusatzpreisliste SONDERAUSSTATTUNG	Seite 12-15
	Vorteile und Nutzen auf einen Blick & Information	Seite 16





# BEI KUNDEN BEWÄHRT

## Die UNIVERSAL-Bodenschiene



### Auf Tradition gebaut!

#### HOCHKULTUR – über jede „FLACHE“ erhaben

Die CAMPANA-Universal-Bodenschienen (45 mm hoch) sind außergewöhnlich stabil, sodass größere Unebenheiten problemlos überwunden werden können (siehe Bild 5). Dieses können flache Bodenschienen nicht leisten.

#### EINFACHE REINIGUNG

Alles was auf die Schwimmbad-Überdachung fällt, landet zwangsläufig in den seitlichen Bodenschienen. Die Schmutzaufnahme der Universal-Bodenschiene hat das größte Volumen und kann aus dem Grunde auch einfach gereinigt werden.

#### VERBESSERTE LAUFEIGENSCHAFTEN

Die höher montierten, doppelt kugelgelagerten Polyamidrollen gewährleisten im Gegensatz zu flachen Bodenschienen, dass die Laufrollen niemals durch Schmutz/Laub/Tannennadeln usw. beim Verschieben der Überdachungselemente behindert werden.

#### MEHR SPASS MIT UNIVERSAL

Weil die innere Bodenschiene als Rundrohr ausgebildet ist und überwiegend am Poolrand lagert, eignet sie sich hervorragend für Wassergymnastik und als Haltegriff zum Ausruhen.

#### UNEVENHEITEN?

Die meisten Schwimmbekken-Umgänge sind uneben, sodass unter den Bodenschienen mehr oder minder unschöne große Spalten entstehen. Diese können von CAMPANA mit BAP-Gummilippen (1,5 und 2,5 cm) elegant verkleidet werden. Die UNIVERSAL-Bodenschienen verfügen dafür über Gummieinzugsnuten.

#### SKIMMER AN EINER LÄNGSSEITE (Bild 4)

Hat der Bauherr seinen Skimmer an einer Längsseite, kann die UNIVERSAL-Bodenschiene über die obere Skimmeröffnung verlegt werden. Wie auf dem 4. Bild zu sehen ist, kann CAMPANA die Bodenschiene einfach auf- bzw. zuklappbar herstellen. Vorteil: Der Bauherr spart die Mehrkosten für eine breitere Überdachung.

#### MAUERAUFLAGE für die Bodenschienenbreite zu schmal? (Bild 3)


Dann kann die UNIVERSAL-Bodenschiene seitlich ohne zusätzliche Baumaßnahmen etwas überstehen. Voraussetzung: 1. der schmalere Beton muss dübfähig (Betongüte B 25) sein. 2. Campa benötigt eine Schnittzeichnung der Längsmauer mit Maßen. (für eine derartige Befestigung sind hierfür nur die 3- und 4-teiligen UNIVERSAL-Bodenschienen bzw. SFB geeignet.)

#### SCHIENENVERLÄNGERUNGEN (Bild 1+2)

Oft stehen die Schwimmbecken über dem Umgangs-niveau. Die Stabilität der UNIVERSAL-Bodenschienen ist so stark, dass sie einfach und unkompliziert auf Ständern oder Punktfundamenten gebaut werden können (siehe Bilder). Das erspart dem Bauherrn zusätzliche Streifenfundamente und Mauern zu erstellen.

#### BESONDERHEIT SCHIENENVERLÄNGERUNGEN (Bild 1+2)

Die Schienenverlängerungen können steckbar hergestellt werden. Die Verlängerungen lagern z. B. in der Garage, halten den Platz hinter dem Schwimmbecken in der überwiegenden Zeit des Jahres frei und werden nur dann aufgesteckt, wenn die Überdachung komplett nach hinten verschoben werden soll.

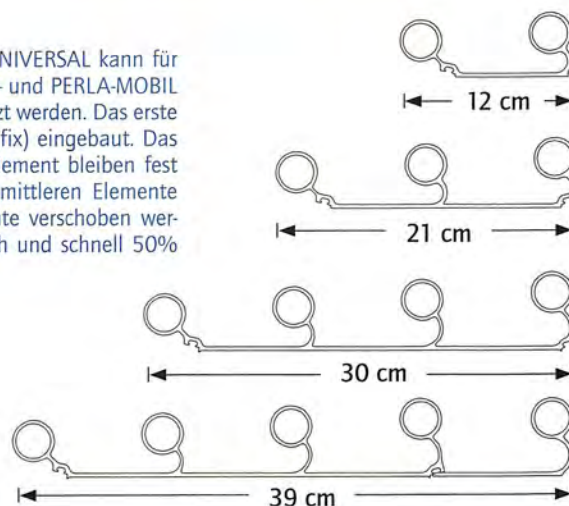


## UNIVERSAL-Bodenschienen „tausendfach bewährt“ mit excellenten Vorteilen und nahezu unerreichter Stabilität



Die **VARIANTE III**. Die 2-teilige UNIVERSAL kann für große CAMPANA-MOBIL; GRANDE- und PERLA-MOBIL als 4-teilige Überdachung eingesetzt werden. Das erste und hintere Element werden fest (fix) eingebaut. Das Eingangs- und hintere Stirnwandelement bleiben fest (fix) stehen, während die beiden mittleren Elemente einfach unter die äußeren Elemente verschoben werden können. So lassen sich einfach und schnell 50% der gesamten Dachfläche öffnen.


**Die UNIVERSAL-Bodenschienen:  
Funktional und passend  
für alle Schwimmbecken!**





# Bei CAMPANA:

## Die superflache Bodenschiene (SFB)



### Stilsicherer Auftritt, komfortabel und perfekt geplant!

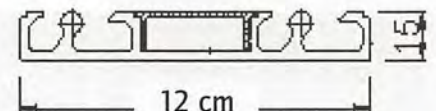
#### FIRST CLASS: Die neue „superflache Bodenschiene SFB 2 - 5 „anders als andere“

- ▶ Nur 1,5 cm hoch
- ▶ Unsichtbare Befestigungsverschraubung
- ▶ Klippsprofile mit Antirutschprofilierung
- ▶ Flächenbündiger Einbau ohne zusätzlichen Blendrahmen möglich,
- ▶ EPDM-Anschlaggummi für weiches Anfahren der Elemente
- ▶ Einsetzbar für die Überdachungen: MINI-Mobil V1, MINI-Mobil V2 und CAMPANA-Mobil, jeweils nur bis 6,00 m Breite

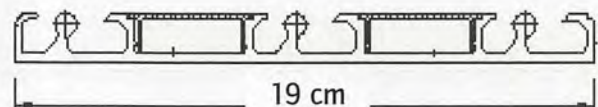


### Die Bodenschienenmaße der SFB (Höhe nur 1,5 cm)

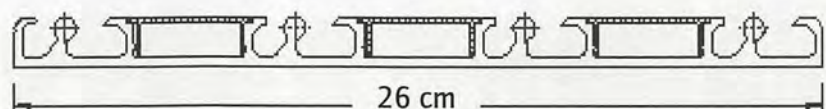
▶ Die 2-teilige SFB  
für 4-teilige Überdachungen der  
VARIANTE III (siehe S. 3)



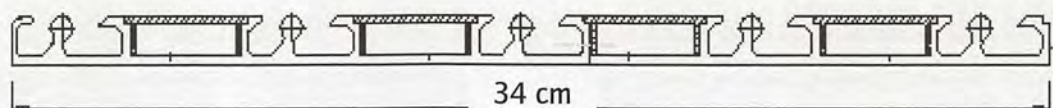
▶ Die 3-teilige SFB  
für Überdachungslängen bis 7,80 m



▶ Die 4-teilige SFB  
für Überdachungslängen  
von 7,81 m bis 10,20 m



▶ Die 5-teilige SFB  
für Überdachungslängen  
von 10,21 m bis 13,00 m




#### KLIPPSPROFILE

Zeitlos schön decken die fein strukturierten Klippsprofile alle unteren Schraubbefestigungen unsichtbar ab. Diese konstruktive Raffinesse vereint zudem eine geradlinige Oberfläche die seines Gleichen sucht.

#### EINLEGearBEIT

Die untere Bodenschienenauflage und die beiden seitlich aufsteigenden Profilenden bilden einen soliden Rahmen für einen Niveau-flächengleichen Einbau. Ein extra Einbaurahmen ist bei den CAMPANA-SFB-Bodenschienen überflüssig. Es sei aber darauf hingewiesen, dass der versenkte Einbau eine besonders sorgfältige Planung und entsprechende Vorarbeiten erfordern, die mit uns abzusprechen sind.



#### MONTAGE-VORAUSSETZUNGEN :

Für eine einwandfreie Funktion wird für die Montage ein waagrechtes, ebenes und „dübfähiges Streifenfundament“ Betongüte B25, benötigt, auf denen die Bodenschienen sicher verschraubt werden können.

Die Breite der waagerechten Fundamente müssen mindestens der Breite der Bodenschienen entsprechen. Spaltabdichtungen unter den SFB, die durch unebene Montageflächen entstanden sind, sind nicht im Lieferumfang enthalten. Sollte der Bauherr diese Voraussetzungen nicht erfüllen können, sprechen Sie mit uns. In den meisten Fällen empfiehlt es sich dann, die UNIVERSAL-Bodenschiene einzusetzen.





# MINI-Mobil V1 Freie Sicht!

Die MINI-Mobil-Überdachungen bestehen aus eloxierten Aluminiumprofilen. Dach und Wand aus coextrudierte Polycarbonat-Doppelstegplatten 8 mm.

## Serienausstattung: Vorzüge auf einen Blick

Komplette Ausstattung, voll funktionsfähig:

- Die vordere Stirnwand (Einstiegsseite) ist bereits mit wegstellbaren Stirnwandelementen und einer abschließbarer Tür ausgerüstet. (Türanschlag DIN rechts, auf Wunsch auch DIN links möglich).
- Wenn keine Einstiegsleiter vorhanden ist, kann die Stirnwand ohne Aufpreis auch verschiebbar bestellt werden.
- Bei der verschiebbaren Stirnwand wird als unterer Abschluss eine flexible EPDM-Gummilippe am querverlaufenden Aluminiumprofil montiert. Dadurch können Hindernisse, die bis zu 55 mm höher als der Schwimmbeckenumgang sind, problemlos überfahren werden (z. B. Schwimmbeckenrandsteine).
- ACHTUNG:** Bei einer Verschiebbarkeit der vorderen Stirnwand ist eine „Schienenverlängerung“ erforderlich, die mindestens eine Elementlänge lang sein muss.
- Die hintere Stirnwand wird am kleinsten Element fest und ohne Tür, als verschiebbare Ausführung mit EPDM-Lippendichtung (55 mm) angeschraubt. Insofern ist das hintere Element bereits für eine gewünschte Schienenverlängerung vorbereitet.
- Alle Elemente sind mit abschließbarer Verschiebesicherung ausgestattet.

## BODENSCHIENEN:

- Die **Diese Überdachung wird standardmäßig mit den UNIVERSAL-Bodenschienen gemäß den Angaben in der unteren Preisliste geliefert.**
- Wird die superflache Bodenschiene (SFB) gewünscht, siehe Sonderausstattung auf den Seite 12, Artikel-Nr. 2230. (nur bis 6,00 m Überdachungsbreite einsetzbar).

Bei aller intelligente Planung haben wir, neben einer ansprechenden Gestaltung, hauptsächlich die optimale Nutzung für den Poolbesitzer im Blick. **Insbesondere auch für ein Alter, in dem man nicht mehr so beweglich wie in jungen Jahren ist:**



Mit diesem von CAMPANA für niedrige Überdachungen entwickelten **OPEN-AIR Einstieg**, können Sie einfach, schnell, bequem und komfortabel in Ihren Pool ein- und wieder aussteigen.

Und das ohne sich bücken zu müssen und ohne, dass Wind- und Verschiebesicherungen gelöst werden müssen und ohne dass vor dem Baden die ganze Überdachung aufgeschoben und hinterher alles wieder zugeschoben werden muss! (Seite 13 Art.Nr.: 2262)

Höhe	Breite	Hallenlänge <b>MINI-Mobil V1</b> in m / Preise in Euro inkl. 19 % MwSt.														
		3 Elemente					4 Elemente					5 Elemente				
		bis 5,00	bis 5,50	bis 6,00	bis 6,50	bis 7,00	bis 7,50	bis 8,00	bis 8,50	bis 9,00	bis 9,50	bis 10,00	bis 10,50	bis 11,00	bis 11,50	bis 12,00
0,65	3,50	5.450,-	5.680,-	5.910,-	6.340,-	6.770,-	7.200,-	7.630,-	8.000,-	8.390,-	8.780,-	9.170,-	9.560,-	9.950,-	10.340,-	10.730,-
0,65	3,75	5.638,-	5.915,-	6.193,-	6.633,-	7.073,-	7.513,-	7.953,-	8.363,-	8.783,-	9.203,-	9.623,-	10.018,-	10.413,-	10.808,-	11.230,-
0,70	4,00	5.825,-	6.150,-	6.475,-	6.925,-	7.375,-	7.825,-	8.275,-	8.725,-	9.175,-	9.625,-	10.075,-	10.475,-	10.875,-	11.275,-	11.675,-
0,70	4,25	6.108,-	6.445,-	6.815,-	7.248,-	7.680,-	8.155,-	8.630,-	9.105,-	9.580,-	10.030,-	10.480,-	10.905,-	11.330,-	11.755,-	12.180,-
0,80	4,50	6.390,-	6.740,-	7.155,-	7.570,-	7.985,-	8.485,-	8.985,-	9.485,-	9.985,-	10.435,-	10.885,-	11.335,-	11.785,-	12.235,-	12.685,-
0,80	4,75	6.730,-	7.100,-	7.503,-	7.905,-	8.308,-	8.823,-	9.338,-	9.853,-	10.368,-	10.858,-	11.348,-	11.810,-	12.273,-	12.735,-	13.198,-
0,85	5,00	7.070,-	7.460,-	7.850,-	8.240,-	8.630,-	9.160,-	9.690,-	10.220,-	10.750,-	11.280,-	11.810,-	12.285,-	12.760,-	13.235,-	13.710,-
0,85	5,25	7.453,-	7.758,-	8.063,-	8.608,-	9.153,-	9.668,-	10.183,-	10.698,-	11.213,-	11.728,-	12.243,-	12.755,-	13.268,-	13.780,-	14.293,-
0,90	5,50	7.835,-	8.055,-	8.275,-	8.975,-	9.675,-	10.175,-	10.687,-	11.175,-	11.675,-	12.175,-	12.675,-	13.225,-	13.775,-	14.325,-	14.875,-
0,90	5,75	8.205,-	8.490,-	8.775,-	9.425,-	10.075,-	10.625,-	11.175,-	11.725,-	12.275,-	12.775,-	13.275,-	13.825,-	14.375,-	14.925,-	15.475,-
1,00	6,00	8.575,-	8.925,-	9.275,-	9.875,-	10.475,-	11.075,-	11.675,-	12.275,-	12.875,-	13.375,-	13.875,-	14.425,-	14.975,-	15.525,-	16.075,-
1,05	6,25	8.963,-	9.278,-	9.703,-	10.303,-	10.903,-	11.503,-	12.103,-	12.703,-	13.303,-	13.853,-	14.403,-	14.978,-	15.553,-	16.128,-	16.703,-
1,10	6,50	9.350,-	9.630,-	10.130,-	10.730,-	11.330,-	11.930,-	12.530,-	13.130,-	13.730,-	14.330,-	14.930,-	15.530,-	16.130,-	16.730,-	17.330,-

	Transport und Montage (s. Hinweis auf Seite 16)	Euro
	Transport und Montage für Deutschland	1150,00
	Transport und Montage für Österreich	1356,00
	Transport u. Montage für Schweiz (Zollabfertigung erforderlich)	1535,00





# MINI-Mobil V2

Diese Überdachung hat die gleiche Serienausstattung wie die MINI V1. Die beiden Baureihen **MINI-MOBIL V1** und **MINI-MOBIL V2** unterscheiden sich dadurch, dass die MINI-V1-MOBIL abgerundete Längsseiten hat, während die **MINI-MOBIL V2** mit geraden Seiten (ca. 80° Winkel) gebaut wird und sich dadurch hervorragend zur Überdachung vorhandener Aufrollvorrichtungen (Rollladen etc.) oder herausstehenden Beckenmauern eignet.

Weiterhin kann die **MINI-MOBIL V2** auch als „SUPERFLACHE Überdachung“ bestellt werden.

➤ **ACHTUNG:** Die **SUPERFLACHE MINI-MOBIL V2** kann nur mit der **Universal-Bodenschiene** und verschiebbaren Stirnwänden gefertigt werden. Eine Bodenschienenverlängerung ist daher zwingend notwendig, um die Abdeckung zum Öffnen komplett hinter das Schwimmbecken verschieben zu können.

Auf Grund der niedrigen Bauweise und der daraus resultierenden geringen Kopffreiheit bei geschlossener Überdachung, ist das Baden nur bei geöffneter Überdachung vorgesehen. Beim Baden in Pools mit geringer Wassertiefe bzw. geringer Kopffreiheit, kann bei geschlossener Überdachung ein Verletzungsrisiko nicht ausgeschlossen werden.

Die neuerdings auf dem Markt **angebotenen flachen Überdachungen** sind unserer Meinung nach nur dann sinnvoll, wenn sie als reine Winterabdeckung den Pool überdachen sollen.

## Die MINI-MOBIL V2 flach

**NEU**



Zum täglichen Gebrauch während der Badesaison sind sie unserer Erkenntnis nach völlig ungeeignet! Wer also ein praktisch veranlagter Poolbesitzer ist, wird sich über die umständliche Handhabung und den Aufwand für „mal eben Baden“ schon nach kurzer Zeit ärgern!

Wir empfehlen den phantastischen OPEN-AIR-Einstieg, extra für flache Überdachungen MINI-MOBIL und MINI V2 konstruiert, die außerdem ein aufrechtes Ein- und Aussteigen ermöglichen (siehe Seite 13 Art.Nr.: 2262)

Höhe	Breite	Hallenlänge <b>MINI-Mobil V2</b> in m / Preise in Euro inkl. 19 % MwSt.															
Universal-BS und SFB in m	bis max. m	3 Elemente						4 Elemente					5 Elemente				
		bis 5,00	bis 5,50	bis 6,00	bis 6,50	bis 7,00	bis 7,50	bis 8,00	bis 8,50	bis 9,00	bis 9,50	bis 10,00	bis 10,50	bis 11,00	bis 11,50	bis 12,00	bis 12,50
0,90	3,50	5.712,-	6.283,-	6.854,-	7.425,-	7.996,-	8.568,-	9.139,-	9.710,-	10.281,-	10.852,-	11.424,-	11.995,-	12.566,-	13.137,-	13.708,-	14.280,-
0,90	3,75	5.864,-	6.450,-	7.036,-	7.622,-	8.209,-	8.795,-	9.382,-	9.968,-	10.554,-	11.141,-	11.727,-	12.313,-	12.900,-	13.486,-	14.073,-	14.659,-
0,95	4,00	6.015,-	6.617,-	7.218,-	7.820,-	8.421,-	9.023,-	9.624,-	10.226,-	10.827,-	11.429,-	12.030,-	12.632,-	13.234,-	13.835,-	14.437,-	15.038,-
0,95	4,25	6.319,-	6.950,-	7.582,-	8.214,-	8.846,-	9.478,-	10.110,-	10.742,-	11.374,-	12.006,-	12.638,-	13.270,-	13.901,-	14.533,-	15.165,-	15.797,-
1,00	4,50	6.623,-	7.284,-	7.946,-	8.609,-	9.271,-	9.933,-	10.595,-	11.258,-	11.920,-	12.582,-	13.244,-	13.906,-	14.569,-	15.231,-	15.893,-	16.555,-
1,00	4,75	6.910,-	7.600,-	8.291,-	8.982,-	9.673,-	10.364,-	11.055,-	11.746,-	12.437,-	13.128,-	13.819,-	14.510,-	15.201,-	15.891,-	16.582,-	17.273,-
1,05	5,00	7.197,-	7.916,-	8.635,-	9.355,-	10.075,-	10.794,-	11.514,-	12.234,-	12.953,-	13.673,-	14.393,-	15.112,-	15.832,-	16.552,-	17.271,-	17.991,-
1,05	5,25	7.477,-	8.226,-	8.973,-	9.721,-	10.468,-	11.216,-	11.964,-	12.712,-	13.459,-	14.207,-	14.955,-	15.703,-	16.451,-	17.198,-	17.946,-	18.694,-
1,10	5,50	7.759,-	8.534,-	9.310,-	10.086,-	10.862,-	11.638,-	12.414,-	13.189,-	13.965,-	14.741,-	15.517,-	16.293,-	17.069,-	17.845,-	18.621,-	19.397,-
1,10	5,75	8.089,-	8.897,-	9.706,-	10.515,-	11.324,-	12.133,-	12.942,-	13.751,-	14.560,-	15.369,-	16.178,-	16.987,-	17.795,-	18.604,-	19.413,-	20.222,-
1,15	6,00	8.419,-	9.261,-	10.103,-	10.945,-	11.786,-	12.628,-	13.470,-	14.312,-	15.154,-	15.996,-	16.838,-	17.680,-	18.522,-	19.364,-	20.206,-	21.048,-
1,15	6,25	8.689,-	9.568,-	10.438,-	11.308,-	12.178,-	13.048,-	13.918,-	14.788,-	15.658,-	16.527,-	17.397,-	18.267,-	19.137,-	20.007,-	20.877,-	21.747,-
1,20	6,50	8.976,-	9.876,-	10.774,-	11.672,-	12.569,-	13.467,-	14.365,-	15.263,-	16.161,-	17.059,-	17.957,-	18.854,-	19.752,-	20.650,-	21.548,-	22.446,-

	Transport und Montage (s. Hinweis auf Seite 16)	Euro
	Transport und Montage für Deutschland	1150,00
	Transport und Montage für Österreich	1356,00
	Transport u. Montage für Schweiz (Zollabfertigung erforderlich)	1535,00





# CAMPANA-Mobil Der Klassiker!

Die CAMPANA-Mobil-Überdachungen bestehen aus eloxierten Aluminiumprofilen. Dach und Wand aus coextrudierte Polycarbonat -Doppelstegplatten 8 mm.

## Serienausstattung und Vorzüge auf einen Blick

### Komplette Ausstattung, voll funktionsfähig:

- Die vordere Stirnwand (Einstiegsseite) ist bereits mit wegstellbaren Stirnwandelementen und einer abschließbarer Tür ausgerüstet. (Türanschlag DIN rechts, auf Wunsch auch DIN links möglich).
- Wenn keine Einstiegsleiter vorhanden ist, kann die Stirnwand ohne Aufpreis auch verschiebbar bestellt werden.
- Bei der verschiebbaren Stirnwand wird als unterer Abschluss eine flexible, 55 mm hohe EPDM-Gummilippe am querverlaufenden Aluminiumprofil montiert. Dadurch können Hindernisse, die bis zu 55 mm höher als der Schwimmbeckenumgang sind, problemlos überfahren werden (z. B. Schwimmbeckenrandsteine).
- ACHTUNG:** Bei einer Verschiebbarkeit der vorderen Stirnwand ist eine „Schienenverlängerung“ erforderlich, die mindestens eine Elementlänge lang sein muss. Die hintere Stirnwand wird am kleinsten Element fest und ohne Tür, als verschiebbare Ausführung mit EPDM-Lippendichtung (55 mm) angeschraubt. Insofern ist das hintere Element bereits für eine gewünschte Schienenverlängerung vorbereitet.
- Alle Elemente mit Verschiebesicherung (abschließbar).

## BODENSCHIENEN:

- Die CAMPANA-Mobil wird standardmäßig mit den UNIVERSAL-Bodenschienen nach den Angaben der unteren Preisliste geliefert.
- Wird die superflache Bodenschiene(SFB) gewünscht, siehe Sonderausstattung auf den Seite 13 (nur bis 6,00 m Breite möglich).
- Die Anzahl der Elemente sowie die Breite der Bodenschienen (3, 4 oder 5-teilig) richten sich nach der Länge der Überdachung (siehe Preisliste unten)
- Wer gerne eine höhere Überdachung als die Standardhöhen möchte: Siehe Seite 12 Artikel 2245 bis 2247
- Die Serienausstattung ist nicht starr und kann nach eigenen Wünschen angepasst werden. Siehe hierzu die Seiten 12 bis 15, dort finden Sie eine Vielzahl interessanter und individueller Gestaltungsmöglichkeiten

Höhe		Breite	Hallenlänge CAMPANA-Mobil in m / Preise in Euro inkl. 19 % MwSt.															
SFB in m	UniversalBS in m	bis max. m	3 Elemente						4 Elemente					5 Elemente				
			bis 5,00	bis 5,50	bis 6,00	bis 6,50	bis 7,00	bis 7,50	bis 8,00	bis 8,50	bis 9,00	bis 9,50	bis 10,00	bis 10,50	bis 11,00	bis 11,50	bis 12,00	
1,13	1,00	3,50	5.478,-	5.752,-	6.025,-	6.368,-	6.711,-	7.007,-	7.304,-	7.761,-	8.217,-	8.674,-	9.130,-	9.587,-	10.043,-	10.500,-	10.956,-	
1,20	1,05	3,75	5.548,-	5.826,-	6.103,-	6.450,-	6.798,-	7.098,-	7.399,-	7.862,-	8.324,-	8.787,-	9.249,-	9.712,-	10.174,-	10.637,-	11.099,-	
1,27	1,10	4,00	5.818,-	6.109,-	6.400,-	6.764,-	7.128,-	7.444,-	7.759,-	8.244,-	8.729,-	9.214,-	9.699,-	10.184,-	10.669,-	11.154,-	11.639,-	
1,35	1,15	4,25	6.012,-	6.313,-	6.613,-	6.989,-	7.365,-	7.690,-	8.016,-	8.517,-	9.018,-	9.519,-	10.020,-	10.521,-	11.022,-	11.523,-	12.024,-	
1,42	1,20	4,50	6.190,-	6.500,-	6.810,-	7.197,-	7.584,-	7.920,-	8.255,-	8.771,-	9.287,-	9.803,-	10.319,-	10.835,-	11.351,-	11.867,-	12.383,-	
1,50	1,25	4,75	6.438,-	6.760,-	7.081,-	7.484,-	7.887,-	8.225,-	8.564,-	9.111,-	9.657,-	10.194,-	10.730,-	11.267,-	11.803,-	12.340,-	12.876,-	
1,56	1,30	5,00	6.704,-	7.039,-	7.374,-	7.793,-	8.212,-	8.575,-	8.938,-	9.497,-	10.055,-	10.614,-	11.172,-	11.731,-	12.289,-	12.848,-	13.406,-	
1,63	1,35	5,25	6.897,-	7.242,-	7.587,-	8.019,-	8.450,-	8.824,-	9.198,-	9.773,-	10.348,-	10.923,-	11.498,-	12.073,-	12.648,-	13.223,-	13.798,-	
1,71	1,40	5,50	7.140,-	7.497,-	7.854,-	8.300,-	8.747,-	9.133,-	9.520,-	10.115,-	10.710,-	11.305,-	11.900,-	12.495,-	13.090,-	13.685,-	14.280,-	
1,78	1,40	5,75	7.568,-	7.946,-	8.324,-	8.797,-	9.270,-	9.680,-	10.090,-	10.721,-	11.351,-	11.982,-	12.612,-	13.243,-	13.873,-	14.504,-	15.134,-	
1,85	1,45	6,00	8.088,-	8.492,-	8.896,-	9.402,-	9.908,-	10.346,-	10.784,-	11.458,-	12.132,-	12.806,-	13.480,-	14.154,-	14.828,-	15.502,-	16.176,-	
SFB nur bis 6,00 m Breite möglich	1,45	6,25	8.346,-	8.763,-	9.180,-	9.702,-	10.224,-	10.676,-	11.128,-	11.824,-	12.519,-	13.215,-	13.910,-	14.606,-	15.301,-	15.997,-	16.692,-	
	1,50	6,50	8.696,-	9.131,-	9.565,-	10.109,-	10.652,-	11.123,-	11.594,-	12.304,-	13.013,-	13.753,-	14.492,-	15.217,-	15.941,-	16.666,-	17.390,-	
	1,55	6,75	9.074,-	9.528,-	9.981,-	10.548,-	11.115,-	11.607,-	12.098,-	12.854,-	13.610,-	14.366,-	15.122,-	15.878,-	16.634,-	17.390,-	18.146,-	
	1,60	7,00	9.453,-	9.926,-	10.399,-	10.990,-	11.582,-	12.094,-	12.606,-	13.394,-	14.182,-	14.970,-	15.758,-	16.546,-	17.334,-	18.122,-	18.910,-	

	Transport und Montage (s. Hinweis auf Seite 16)	Euro
	Transport und Montage für Deutschland	1150,00
	Transport und Montage für Österreich	1356,00
	Transport u. Montage für Schweiz (Zollabfertigung erforderlich)	1535,00





# GRANDE-Mobil das „Pool-Eigenheim“ für Genießer!

Die GRANDE-MOBIL-ÜBERDACHUNGEN bestehen aus eloxierten Aluminiumprofilen. Dach und Wand aus coextrudierte Polycarbonat-Doppelstegplatten 8 mm.

## Serienausstattung und Vorzüge auf einen Blick

### Komplette Ausstattung, voll funktionsfähig:

- Die vordere Stirnwand (Einstiegsseite) ist bereits mit wegstellbaren Stirnwandelementen und einer abschließbaren Tür ausgerüstet. (Türanschlag DIN rechts, auf Wunsch auch DIN links möglich).
- Die hintere Stirnwand wird am kleinsten Element fest und ohne Tür, als verschiebbare Ausführung mit einer flexiblen EPDM-Lippendichtung ausgerüstet. So können Hindernisse von 55 mm überfahren werden. Insofern ist das hintere Element bereits für eine gewünschte Schienenverlängerung vorbereitet.
- Alle Elemente mit Verschiebesicherung (abschließbar).

### BODENSCHIENEN:

- Die Überdachung wird standardmäßig mit den UNIVERSAL-Bodenschienen nach den Angaben der unteren Preisliste geliefert.
- Die Anzahl der Elemente sowie die Breite der Bodenschienen (3, 4 oder 5-teilig) richten sich nach der Länge der Überdachung (siehe Preisliste unten)
- Neben der Serienausstattung gibt es eine Vielzahl interessanter und individueller Gestaltungsmöglichkeiten. (s. Seite 12+15)

Ein Hinweis zur Preislistengestaltung der GRANDE-MOBIL: Poolbesitzer, die sich für diese Überdachungsart entscheiden, wollen auch einen entsprechend großen Innenraum nutzen. Dieses berücksichtigt CAMPANA logischer Weise und verzichtet deshalb auf niedrige Höhenangaben in der Preisliste. Darüber hinaus betragen die Bogenabstände wegen der erforderlichen Stabilität nur ca. 70 cm.

Hier noch ein Hinweis auf die auf Seite 3 beschriebene Möglichkeit der VARIANTE III, eine 4-teilige Überdachung auf der 2-teiligen Bodenschiene: Kunden entscheiden sich gerne für diese Variante, um sich vorne einen großen Platz für Gartenmöbel zu schaffen. Beim Öffnen der Überdachung werden nur die beiden mittleren Elemente verschoben!

Höhe	Breite	Hallenlänge GRANDE-Mobil in m / Preise in Euro inkl. 19 % MwSt.													
Universal-BS	bis max. m	3 Elemente				4 Elemente					5 Elemente				
		bis 6,00	bis 6,50	bis 7,00	bis 7,50	bis 8,00	bis 8,50	bis 9,00	bis 9,50	bis 10,00	bis 10,50	bis 11,00	bis 11,50	bis 12,00	bis 12,50
2,10	4,50	9.950,-	10.150,-	10.750,-	11.350,-	11.950,-	12.580,-	13.210,-	13.840,-	14.470,-	15.100,-	15.730,-	16.360,-	16.990,-	17.620,-
2,10	4,75	10.020,-	10.645,-	11.270,-	11.910,-	12.550,-	13.205,-	13.860,-	14.515,-	15.170,-	15.825,-	16.480,-	17.135,-	17.790,-	18.445,-
2,20	5,00	10.490,-	11.140,-	11.790,-	12.470,-	13.150,-	13.830,-	14.510,-	15.190,-	15.870,-	16.550,-	17.230,-	17.910,-	18.590,-	19.270,-
2,20	5,25	10.970,-	11.620,-	12.270,-	12.965,-	13.660,-	14.355,-	15.050,-	15.745,-	16.460,-	17.175,-	17.950,-	18.725,-	19.500,-	20.275,-
2,30	5,50	11.450,-	12.100,-	12.750,-	13.460,-	14.170,-	14.880,-	15.590,-	16.300,-	17.050,-	17.800,-	18.670,-	19.540,-	20.410,-	21.280,-
2,30	5,75	12.020,-	12.690,-	13.395,-	14.130,-	14.865,-	15.600,-	16.335,-	17.070,-	17.825,-	18.580,-	19.395,-	20.210,-	21.025,-	21.840,-
2,30	6,00	12.590,-	13.280,-	14.040,-	14.800,-	15.560,-	16.320,-	17.080,-	17.840,-	18.600,-	19.360,-	20.120,-	20.880,-	21.640,-	22.400,-
2,30	6,25	13.170,-	13.885,-	14.705,-	15.525,-	16.345,-	17.165,-	17.985,-	18.805,-	19.625,-	20.445,-	21.265,-	22.085,-	22.905,-	23.725,-
2,40	6,50	13.750,-	14.490,-	15.370,-	16.250,-	17.130,-	18.010,-	18.890,-	19.770,-	20.650,-	21.530,-	22.410,-	23.290,-	24.170,-	25.050,-
2,40	6,75	14.370,-	15.150,-	16.085,-	17.020,-	17.955,-	18.890,-	19.825,-	20.760,-	21.695,-	22.630,-	23.565,-	24.500,-	25.435,-	26.370,-
2,40	7,00	14.990,-	15.810,-	16.800,-	17.790,-	18.780,-	19.770,-	20.760,-	21.750,-	22.740,-	23.730,-	24.720,-	25.710,-	26.700,-	27.690,-

	Transport und Montage (s. Hinweis auf Seite 16)	Euro
	Transport und Montage für Deutschland	+ 10%
	Transport und Montage für Österreich	+ 10%
	Transport u. Montage für Schweiz (Zollabfertigung erforderlich)	+ 12 %





# PERLA-Mobil einfach „BESONDERS“

Die PERLA-MOBIL-ÜBERDACHUNGEN bestehen aus eloxierten Aluminiumprofilen. Dach und Wand aus coextrudierte Polycarbonat-Doppelstegplatten 8 mm.

## Serienausstattung: Vorzüge auf einen Blick

Komplette Ausstattung, voll funktionsfähig:

- Die vordere Stirnwand (Einstiegsseite) ist bereits mit wegstellbaren Stirnwandelementen und einer abschließbarer Tür ausgerüstet. (Türanschlag DIN rechts, auf Wunsch auch DIN links möglich).
- Die hintere Stirnwand wird am kleinsten Element fest und ohne Tür, als verschiebbare Ausführung mit einer flexiblen EPDM-Lippendichtung ausgerüstet. So können Hindernisse von 55 mm überfahren werden. Insofern ist das hintere Element bereits für eine gewünschte Schienenverlängerung vorbereitet.
- Alle Elemente sind mit abschließbarer Verschiebesicherung ausgestattet.

## BODENSCHIENEN:

- Die **Diese Überdachung wird standardmäßig mit den UNIVERSAL-Bodenschienen nach den Angaben der unteren Preisliste geliefert.**
- Die Anzahl der Elemente sowie die Breite der Bodenschienen (3, 4 oder 5-teilig) richten sich nach der Länge der Überdachung (siehe Preisliste unten).
- Neben der Serienausstattung gibt es eine Vielzahl interessanter und individueller Gestaltungsmöglichkeiten. (s. Seite 12+15)**

Hier noch ein Hinweis auf die auf Seite 3 beschriebene Möglichkeit der **VARIANTE III, eine 4-teilige Überdachung auf der 2-teiligen Bodenschiene:** Kunden entscheiden sich gerne für diese Variante, um sich vorne einen großen Platz für Gartenmöbel zu schaffen. Beim Öffnen der Überdachung werden nur die beiden mittleren Elemente verschoben!



**BILD „A“**  
PERLA vorne  
– Tür rechts

## ► ACHTUNG !!!

Damit die PERLA nicht unabsichtlich „verdreht“ geliefert wird, muss vor Ort geklärt werden, auf welcher Seite über dem Pool sich das hohe Teil bzw. der Durchgang befinden soll.

Die Bezeichnung „VORNE“ bedeutet für die Produktion, dass sich „VORNE“ das größte (höchste) ineinander verschiebbare Element und auch die Eingangstür befindet.

Danach erfolgt für das Bild „A“ die Bestellung „PERLA vorne – Tür rechts“.

Danach erfolgt für das Bild „B“ die Bestellung „PERLA vorne – Tür links“.



**BILD „B“**  
PERLA vorne  
– Tür links

Höhe	Breite	Hallenlänge PERLA-Mobil in m / Preise in Euro inkl. 19 % MwSt.														
Universal-BS	bis max. m	3 Elemente				4 Elemente					5 Elemente					
		bis 6,00	bis 6,50	bis 7,00	bis 7,50	bis 8,00	bis 8,50	bis 9,00	bis 9,50	bis 10,00	bis 10,50	bis 11,00	bis 11,50	bis 12,00	bis 12,50	
2,00	4,50	9.490,-	10.090,-	10.690,-	11.290,-	11.890,-	12.520,-	13.150,-	13.780,-	14.410,-	15.040,-	15.580,-	16.120,-	16.660,-	17.200,-	
2,00	4,75	9.740,-	10.345,-	10.955,-	11.565,-	12.175,-	12.800,-	13.435,-	14.070,-	14.705,-	15.340,-	15.890,-	16.440,-	16.990,-	17.540,-	
2,10	5,00	9.990,-	10.600,-	11.220,-	11.840,-	12.460,-	13.080,-	13.720,-	14.360,-	15.000,-	15.640,-	16.200,-	16.760,-	17.320,-	17.880,-	
2,10	5,25	10.690,-	11.343,-	12.000,-	12.658,-	13.315,-	14.000,-	14.695,-	15.390,-	16.035,-	16.680,-	17.285,-	17.890,-	18.495,-	19.100,-	
2,10	5,50	11.390,-	12.085,-	12.780,-	13.475,-	14.170,-	14.920,-	15.670,-	16.420,-	17.070,-	17.720,-	18.370,-	19.020,-	19.670,-	20.320,-	
2,20	5,75	11.915,-	12.688,-	13.460,-	14.143,-	14.825,-	15.635,-	16.445,-	17.240,-	17.985,-	18.665,-	19.345,-	20.050,-	20.755,-	21.460,-	
2,20	6,00	12.440,-	13.290,-	14.140,-	14.810,-	15.480,-	16.350,-	17.220,-	18.060,-	18.900,-	19.610,-	20.320,-	21.080,-	21.840,-	22.600,-	
2,20	6,25	12.995,-	13.995,-	14.845,-	15.515,-	16.185,-	17.075,-	17.965,-	18.840,-	19.715,-	20.503,-	21.290,-	22.103,-	22.915,-	23.728,-	
2,30	6,50	13.550,-	14.700,-	15.550,-	16.220,-	16.890,-	17.800,-	18.710,-	19.620,-	20.530,-	21.395,-	22.260,-	23.125,-	23.990,-	24.855,-	
2,30	6,75	14.200,-	15.290,-	16.230,-	16.973,-	17.715,-	18.638,-	19.565,-	20.493,-	21.420,-	22.325,-	23.230,-	24.135,-	25.040,-	25.945,-	
2,30	7,00	14.850,-	15.880,-	16.910,-	17.725,-	18.540,-	19.475,-	20.420,-	21.365,-	22.310,-	23.255,-	24.200,-	25.145,-	26.090,-	27.035,-	

	Transport und Montage (s. Hinweis auf Seite 16)	Euro
	Transport und Montage für Deutschland	+ 10%
	Transport und Montage für Österreich	+ 10%
	Transport u. Montage für Schweiz (Zollabfertigung erforderlich)	+ 12 %





# ARENA-Mobil das 360° Drehkarussell für Ihren Garten!

Warum die ARENA-MOBIL keine handelsübliche Rundüberdachung ist:

- ▶ Die ARENA hat Überdachungshöhen von 2,50 m bis 2,90 m für völlig neue und individuelle Aussichten
- ▶ Andere Rundüberdachungen sind nur ca. zu einem Drittel aufschiebbar – die CAMPANA-ARENA besteht dagegen aus 2 verschiebbaren Hälften.
- ▶ Das bedeutet, beide Überdachungshälften sind „variabel“, je nach Wind-, Wetter- und Sichtrichtung, um 360° unter- oder übereinander verschiebbar.
- ▶ Eine ideale Variante besteht darin, eine Halbkugel mit Polycarbonat OPAL (Milchglas) zu fertigen, um sie dann so zu drehen, dass Sie vor unerwünschten Blicken geschützt sind.
- ▶ Je nach Anordnung der Überdachung kann auch problemlos eine Hochbeckenleiter benutzt werden.
- ▶ Bei asymmetrischem Aufbau besteht genügend Platz für eine Edelstahlstiegsleiter oder Hochbeckenleiter.



**Bei der Planung ist zu berücksichtigen:**

Bei über dem Bodenschienenniveau herausstehendem Schwimmbecken empfehlen wir zur Ermittlung des benötigten Überdachungsdurchmessers mit CAMPANA Kontakt aufzunehmen. Das gleiche gilt für die Planung des Untergrundes.

Ermittlung der Überdachungsbreite: Alle Maßangaben sind Außenmaße. Die Bodenschienenbreite beträgt nur 12 cm. Die Montage der Bodenschienen erfolgt auf einem bauseits erstellten waagerechten Fundament (Betongüte B 25).

Die kuppelförmige Rundhallenkonstruktion besteht aus extra starken, eloxierten Aluminiumprofilen. Bei der Dacheindeckung handelt es sich um coextrudierte Polycarbonat-Doppelstegplatten 8 mm.

Auf Wunsch können Teilbereiche auch in 4 mm starkem Polycarbonat Klarglas Typ „Longlife“ ausgerüstet werden.

## Preisliste ARENA-Mobil

Durchmesser	Hallenhöhe	Euro
6,00 m	2,50 m	15.920,-
6,50 m	2,60 m	17.738,-
7,00 m	2,70 m	19.320,-
7,50 m	2,80 m	21.819,-
8,00 m	2,90 m	24.320,-

**Transport und Montage für Länder außerhalb Deutschlands auf Anfrage!**

## Transport und Montage innerhalb Deutschlands (s. Hinweis auf Seite 16)

Durchmesser	Euro
6,00 m	2.130,-
6,50 m	2.238,-
7,00 m	2.389,-
7,50 m	2.540,-
8,00 m	2.810,-





# ATLANTIS Urlaub zuhause in eleganter Perfektion!

## Grundausrüstung: Vorzüge auf einen Blick

Komplette Ausstattung, voll funktionsfähig:

- ▶ Die vordere Stirnwand (Einstiegsseite) ist bereits mit wegstellbaren Stirnwandelementen und einer abschließbaren Tür ausgerüstet. (Türanschlag DIN rechts, auf Wunsch auch DIN links).
- ▶ Sie ist bereits für die Montage einer PANORAMA-Stirnwand vorbereitet.
- ▶ Die hintere Stirnwand ist ebenfalls mit wegstellbaren Stirnwandelementen und einer abschließbaren Tür ausgerüstet. (Türanschlag DIN rechts, auf Wunsch auch DIN links).
- ▶ Alle Elemente mit Verschiebesicherung (abschließbar).
- ▶ ATLANTIS-Überdachungen werden mit entsprechend starken Aluminium Profilen in RAL 9010 Reinweiß geliefert.
- ▶ Die ATLANTIS-Überdachung setzt eine individuelle Planung voraus und wird nach Ihren persönlichen Wünschen gefertigt.
- ▶ Breiten von 6,50 m bis 11,00 m

## BODENSCHIENEN:

- ▶ Die ATLANTIS-Überdachung hat eigene Bodenschielen. Die Anzahl der Elemente richten sich nach der Länge der Überdachung und den Anforderungen des Bestellers.

Planen Sie mit uns gemeinsam Ihre Atlantis-Überdachung!



LUXURIÖS ... wie die Atlantis ist auch das Zubehörprogramm: Das von CAMPANA entwickelte und patentierte Faltschiebetürensysteem der PANORAMA-Stirnwand ermöglicht ein komfortables Öffnen und leichtes Aufschieben der gesamten Stirnseite. Danach ist es möglich, die aufgeschobene Stirnwand mit dem großen Bogenelement komplett nach hinten zu verschieben!

Breite bis	Höhe ca.	Grundpreis für 6,00 m Überdachungslänge	Mehrpreis pro Meter Länge über 6,00 m
6,50 m	2,40 m	17.832,15	2.130,10
7,00 m	2,50 m	19.420,80	2.284,80
7,50 m	2,60 m	21.015,40	2.439,50
8,00 m	2,70 m	22.621,90	2.582,30
8,50 m	2,70 m	24.216,50	2.737,00
9,00 m	2,80 m	25.811,10	2.891,70
9,50 m	2,80 m	27.786,50	3.046,40
10,00 m	2,90 m	29.750,00	3.201,10
10,50 m	3,00 m	31.725,40	3.355,80
11,00 m	3,10 m	33.688,90	3.510,50



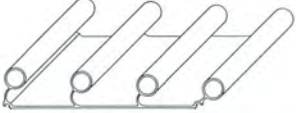
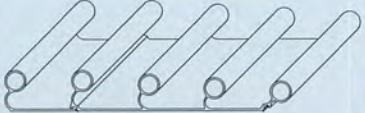
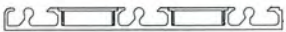

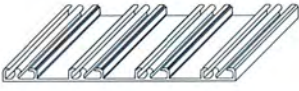
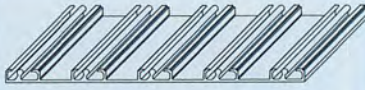




Größere Überdachungen auf Anfrage! Transport und Montage: zuzüglich 10% vom Überdachungspreis

Ausgehend vom Grundpreis für eine 6,00 m lange Überdachung ist nur noch der Mehrpreis pro Meter bis zur gewünschten Länge der Überdachung hinzuzurechnen. Die Längenanfertigung erfolgt zentimetergenau. Die Längenberechnung je angefangener Meter. Die Breite der 3-teiligen Bodenschiene beträgt 26 cm, die der 4-teiligen Bodenschiene 38 cm.

**DAS DESIGN ...** die kreativen Vorstellungen der Schwimmbadeigentümer haben uns inspiriert, eine außergewöhnliche architektonische Struktur zu schaffen. Eine schöne Überdachung kann seine Benutzer auf eigene Art positiv beeinflussen!



# ZUSATZPREISLISTE SONDERAUSSTATTUNG

Artikel Nr.:	Bilder	BESCHREIBUNG	Euro
2220		<b>Bodenschienen</b> UNIVERSAL 3 bis 5-teilig – Aufteilung gemäß Preislisten. UNIVERSAL 2-teilig, siehe Hinweis auf Seite 3 „Die Variante III“	serienmäßig
2223		<b>Schienenverlängerung</b> UNIVERSAL 3-teilig – Lieferung für beide Seiten Preis je cm	1,10
2224		<b>Schienenverlängerung</b> UNIVERSAL 4-teilig – Lieferung für beide Seiten Preis je cm	1,40
2225		<b>Schienenverlängerung</b> UNIVERSAL 5-teilig – Lieferung für beide Seiten Preis je cm	2,20
2230		<b>Bodenschiene SUPERFLACH SFB</b> 3 bis 5-teilig Aufteilung gemäß Preisliste.	+ 5%
2232		<b>Schienenverlängerung SFB</b> 3-teilig – Lieferung für beide Seiten Preis je cm	1,50
2234		<b>Schienenverlängerung SFB</b> 4-teilig – Lieferung für beide Seiten Preis je cm	1,75
2235		<b>Schienenverlängerung SFB</b> 5-teilig – Lieferung für beide Seiten Preis je cm	2,50
2240		<b>BAB-Spaltabdichtungs unter der Bodenschiene</b> EPDM-Gummiprofil 12 mm nur für UNIVERSAL-Bodenschiene – kann auf nur einer oder beiden Seiten eingezogen werden. 25 mm auf Anfrage. Preis pro lfd. m	9,80
2245		<b>Stgandardhöhe Abweichung</b> CAMPANA-Mobil bis einer Höhe von 1,60 m	ohne Aufpreis
2246		<b>Höhenabweichung CAMPANA-Mobil</b> ab 1,70 m bis 2,10 m <b>Höhenabweichung SFB</b> ab 1,85 m bis 2,10 m	+ 10 %
2247		<b>Höhenabweichung CAMPANA-Mobil</b> über 2,10 m je angefangene 10 cm	+ 3 %



Artikel Nr.:	Bilder	BESCHREIBUNG	Euro
2249		<u>Tür für CAMPANA-MOBIL und MINI-MOBIL</u> Für hintere Stirnwand, abschließbar	150,-
2250		<u>Tür für GRANDE- u. PERLA-Mobil</u> Für hintere Stirnwand, abschließbar	258,-
2251		<u>Westerntür</u> für vorne oder hinten Die Breite nach Vorgaben bzw. Möglichkeiten.	250,-
2252		<u>Verschiebbare Stirnwand</u> Vorne mit aufgelagerter Tür. Seitenelemente werden fest am Element angeschraubt. Mit er neuen längeren EPDM-Dichtung nach unten, können Hindernisse (Randsteine) bis 5,5 cm Höhe überfahren werden.	ohne Aufpreis
2253		<u>Verschiebbare Stirnwand</u> Vorne mit Tür. Nur für CAMPANA-MOBIL und MINI-MOBIL. Bei einer vorhandenen Einstiegsleiter. Ausführung wie Art.-Nr. 2252; jedoch kann bei geöffneter Tür die komplette Stirnwand an der Leiter vorbei nach hinten verschoben werden. Kombinierbar auch mit dem OPEN-AIR-Einstieg „GALA“ 2262. (Überdachungsbreite in m x Preis)	145,-
2254		<u>Verschiebbare Stirnwand</u> vorne oder hinten mit 15 cm hochklappbarer Lippendichtung. Kombinierbar auch mit dem OPEN-AIR-Einstieg „GALA“ 2262. (Überdachungsbreite in m x Preis)	85,-
2255		<u>Hochklappbare Stirnwand</u> für vorne oder hinten (nicht mit einer Tür kombinierbar) Nur für CAMPANA-Mobil und Mini-Mobil – maximal die Hälfte der Überdachungshöhe kann klappbar hergestellt werden. (Überdachungsbreite in m x Preis)	125,-
2258		<u>Stirnwandverlängerung</u> für vorne oder hinten  Preis bis zu einer Überdachungsbreite von 5,00m je angefangene 50 cm Preis ab einer Überdachungsbreite von 5,10m je angefangene 50 cm	210,- 420,-
2262		<u>OPEN-AIR-Einstieg „GALA“</u> <b>Mit CAMPANA ein aufrechtes Badevergnügen</b> Die bequeme und schnelle Einstiegsmöglichkeit für alle, die aufrecht Ein- und Aussteigen bevorzugen, ohne die Überdachung verschieben zu müssen!	1.150,-
2265		<u>Seitlicher Einstieg</u> für CAMPANA-Mobil oder MINI-Mobil, mit Gasdruckfedern, aufklappbar. Siehe aber auch 2267 „seitliche Schiebetür“	1.250,-



# ZUSATZPREISLISTE SONDERAUSSTATTUNG

Artikel Nr.:	Bilder	BESCHREIBUNG	Euro
2267		<b>Schiebetür</b> an einer Längsseite nur im ersten Element für alle Überdachungen möglich. Die Öffnungsbreite richtet sich nach den Bogenabständen	1.092,-
2268		<b>Erhöhter Eingang</b> für CAMPANA-Mobil und MINI-Mobil, mitverschiebbar, Länge ca. 2,16 m x Höhe 2,00 m  Mehrpreis auf den Gesamtlängspreis der Überdachung	1.176,-
2269		<b>Erhöhter Vorraum</b> für CAMPANA-Mobil und MINI-Mobil, mitverschiebbar, Länge ca. 2,16 m x Höhe ca. bis 2,30 m (Bogenform aus dem GRANDE-Programm für einen großen Aufenthaltsraum). Kann auch mit einer Panorama-Stirnwand kombiniert werden, Artikel-Nr. 2285 bis 2288. Mehrpreis auf den Gesamtlängspreis der Überdachung	1.488,-
2270		<b>Polycarbonat-Klarglas</b> , Polycarbonat-Klarglas 4 mm, bruchfeste, hochwertige 2-fach UV-beschichtete Massivklarglasplatten Preisberechnung für alle Überdachungen nach m <sup>2</sup>	88,-
2271		<b>Polycarbonat – Klarglas Premium</b> Polycarbonat-Klarglas 4 mm, hochwertige, bruchfeste, vierfach beschichtete Massivklarglasplatten für gerade <b>ungebogene Flächen</b> , wie z. B. Stirnwände. Mit nahezu glasgleicher Abriebfestigkeit. Breite der Überdachung in m x Höhe in m x Preis	145,-
2276		<b>Polycarbonat – Klarglas Teilverglasung</b> an Längsseiten Klarglasausführung in 4 mm hochwertige, bruchfeste, 2-fach UV-beschichtete Massivklarglasplatten. Die Höhe und Anzahl der Felder werden nach Wunsch entsprechend ausgeführt.  Breite der Überdachung in m x Höhe in m x Preis	88,-
2282		<b>RAL-Farbe</b> nach Wahl - Pulverbeschichtung (außer herstellungsbedingt Schnittkanten und Kunststoffteile). Hinweis: Wenn die Bodenschienen auch farbig geliefert werden sollen (nur bei den UNIVERSAL-BODENSCHIENEN möglich), kann durch das Verschieben der Elemente, bedingt durch die sich drehenden Polyamidrollen und dem Sand/Staub auf den Bodenschienen, ein Abrieb der Farbe auf den Laufflächen entstehen.	+ 20%



Artikel Nr.:	Bilder	BESCHREIBUNG	Euro
2285		<p><b>Panorama-Faltschiebetüranlage</b>  <b>„Integrierte Version“</b> – Glas = PC-Doppelstegplatten  Nur für GRANDE-Mobil und ATLANTIS – Diese Version kann nur eingesetzt werden, wenn zwischen Bodenschienen-Außenkante und Pool-Außenkante mindestens 1,00 m Platz zur Verfügung steht. Die gefalteten Panorama-Elemente dürfen beim Baden nicht über der Wasserlinie stehen (Verletzungsgefahr)</p> <p>Berechnung: Breite der Überdachung x Preis pro Meter</p>	675,-
2287		<p><b>Panorama-Faltschiebetüranlage</b>  <b>„Integrierte Version“</b> – Glas = PC-Klarglas PREMIUM  Nur für GRANDE-Mobil und ATLANTIS – Diese Version kann nur eingesetzt werden, wenn zwischen Bodenschienen-Außenkante und Pool-Außenkante mindestens 1,00 m Platz zur Verfügung steht. Die gefalteten Panorama-Elemente dürfen beim Baden nicht über der Wasserlinie stehen (Verletzungsgefahr)</p> <p>Berechnung: Breite der Überdachung x Preis pro Meter</p>	895,-
2288		<p><b>Panorama-Faltschiebetüranlage</b>  <b>„Raumspars-Version“</b> – Glas = PC-Doppelstegplatten  Nur für GRANDE-Mobil und ATLANTIS – Diese Version ragt oben/links etwas über den Rundbogen des Überdachungselementes heraus.</p> <p>Berechnung: Breite der Überdachung x Preis pro Meter</p>	625,-
2290		<p><b>Panorama-Faltschiebetüranlage</b>  <b>„Raumspars-Version“</b> – Glas = PC-Klarglas PREMIUM  Nur für GRANDE-Mobil und ATLANTIS – Diese Version ragt oben/links etwas über den Rundbogen des Überdachungselementes heraus.</p> <p>Berechnung: Breite der Überdachung x Preis pro Meter</p>	845,-





## VORTEILE & NUTZEN AUF EINEN BLICK & INFORMATIONEN

### **Sicherheit:**

Schutz vor unbeabsichtigtem Hineinfallen von Mensch und Tier. Mechanische Sicherungen schützen vor unbefugtem Eintritt in den Pool bei persönlicher Abwesenheit vom Grundstück.

### **Sauberkeit:**

Schutz vor eindringender Verschmutzung von außen wie z. B. Laub, Sand, Schmutz, Kleingetier usw. und Schutz vor im Regenwasser gelösten chemischen Verbindungen... Dadurch deutliche Reduzierung bzw. Einsparung von Desinfektionsmittel z. B. Chlor!

### **Effektivität:**

Jährliche Pool-Nutzungsdauer von Mai bis Oktober – ohne Einsatz von Fremdheizungen. Effektiv durchschnittliche Badewassertemperaturen von ca. 24° bis 30 °C (Erfahrungswerte!) Uneingeschränkter Badespaß bei jedem Wetter plus Wohlfühlklima bei Windstärke „0“.

### **Materialien:**

CAMPANA setzt nur langjährig bewährte und geprüfte Materialien wie z.B. eloxiertes Aluminium, Polycarbonat-Klarglas und -Doppelstegplatten 8 mm, Kunststoffe, EPDM-Gummiprofile sowie thermoplastische Lippendichtungen und Edelstahl ein. Die Überdachungen und die Polyamid-Laufrollen mit Edelstahlkugellager sind wartungsfrei.

### **Allgemeines:**

Alle in der Preisliste aufgeführten Maße sind Außenmaße. Für die Ausführung ist ein genaues Aufmaß vor Ort notwendig. Jede bestellte Überdachung ist eine Einzelanfertigung und kann nach der Produktionsfreigabe und Produktionsbeginn nicht mehr umgetauscht bzw. geändert werden.

### **Transport:**

Der Transport ist wie im Speditionswesen frei Bordsteingrenze. Bei den Überdachungen MOBIL und MINI sind bauseits zwei und bei den Überdachungen GRANDE und PERLA mindestens vier Helfer für die Abladung und Verbringung der Überdachungselemente vom LKW bis zum Schwimmbecken zu stellen. Bei schlechter Zugänglichkeit zum Schwimmbecken (Garagen, hohe Hecken/Mauern etc.) werden weitere Hilfen oder Hilfsmittel benötigt. Ist eine manuelle Verbringung der großen Überdachungselemente zum Pool unmöglich, so ist bauseitig zur Lieferung ein Kran zu stellen.

### **Montagevoraussetzung:**

Die an den Längsseiten zu befestigenden Bodenschienen benötigen ein Beton- oder Streifenfundament zur sicheren Verdübelung der Bodenschienen. Wenn über den Streifenfundamenten Gartenplatten verlegt wurden, erfolgt die Verdübelung im Unterbeton. Die Stirnseiten benötigen die gleiche Montagehöhe wie die Längsseiten. Eine Befestigung auf Verbundsteine ist nicht möglich.

### **Fotos - Printmedien - Preise:**

Es dürfen keinesfalls Fotos oder Zeichnungen ohne ausdrückliche Genehmigung von CAMPANA im Internet-Verkauf oder in Printmedien eingesetzt werden. Dies gilt insbesondere auch für digitales Material von unserer Homepage.

Alle Beschreibungen, Maße und Fotos sind unverbindlich. Alle Abbildungen gelten nur für das gezeigte Modell – nicht jedoch für die Modellserie.

Alle Preise beinhalten 19 % MwSt.

Ihr CAMPANA-Fachberater



PREISLISTE 2016 - PREISLISTE 2016 - PREISLISTE 2016 - PREISLISTE 2016 - PREISLISTE 2016